

¿Qué es Cibercorresponsales?



¿Qué es?

Es una red social de jóvenes menores de 18 años que, a través de distintas actividades, cuentan su visión del mundo.

Surge desde la Plataforma de Infancia en la que participan, desde 2010, diversas organizaciones y centros educativos y cuyo objetivo es promover la participación juvenil, con especial atención en el derecho a la comunicación y la navegación segura en Internet.

¿En qué consiste?

- Es una **comunidad real y virtual** de jóvenes entre 12 y 18 años, donde la **edad recomendada es de 14 a 17 años**.
- Hay mucha **diversidad en los contextos y ámbitos de actuación y en los objetivos de cada organización**: centros escolares, asociaciones juveniles, grupos de animación sociocultural, jóvenes en centros de menores...
- Ciberresponsales no es sólo el artículo que vemos en la web, sino el proceso seguido para llegar hasta él, y los procesos generados a partir de él, lo importante es garantizar **procesos educativos** y de intervención psicosocial interesantes
- Sirve como **lugar de aprendizaje y de experiencia para otras redes sociales**, ya que las redes sociales son un entorno cotidiano para los jóvenes es importante que aprendan a utilizarlo de forma saludable y responsable.



Fuente: www.ciberresponsales.org


¿Para qué sirve?

Entidades

- Formación y experiencia especializada en participación juvenil y TIC.
- Un valioso recurso educativo.
- Reflejo del trabajo que las organizaciones hacen con los jóvenes.
- Escaparate a la sociedad y lugar de encuentro.


Jóvenes

- Les da voz. Permite expresar sus intereses y necesidades.
- Proporciona una valiosa formación y experiencia.
- Permite disfrutar del ocio de forma activa y saludable.
- Proporciona modelos positivos de relación.
- Aporta reconocimiento personal y autoestima.
- Permite relacionarse en Internet de forma segura.



Fuente: www.cibercorresponsales.org


¿Cómo funciona?




Cada ciberresponsal tiene su propio blog individual



Siempre participa dentro de un grupo. Cada grupo tiene su portada y espacios privados.



Su grupo pertenece a un instituto, asociación, ONG, ayuntamiento, etc.



Lo más destacado de todo, va a la portada

- Siempre menores de 18 años
- Siempre en grupo, moderado, supervisado y animado por educadores/as, profesores/as, monitores/as...
- Los temas para publicar son libres. Cada grupo elige según sus objetivos.
- Más allá de la web, oportunidades y eventos para enriquecer los procesos.

Fuente: www.ciberresponsales.org

¿Es una red social segura?

- Los contenidos son públicos, pero los datos **personales son privados**, no son visibles .
- Jóvenes con “**Identidad virtual**” usan un “nick” y como foto un “avatar” no es posible contactar con ellos directamente.
- **Medidas de seguridad específicas** destinadas a evitar que las y los menores de edad establezcan contacto con personas desconocidas o difundan sus datos personales en Internet.
- No hay jóvenes participando que no formen parte de un **grupo moderado por educadores/as**. Nadie puede abrirse una cuenta por su cuenta. También hay medidas específicas para posibles intrusiones en la comunidad.
- Las **fotografías y vídeos** que se suben son siempre **revisados y monitorizados** por parte del dinamizador/a de cada grupo, y de la Plataforma de Infancia.
- Herramientas para llamar la atención de las y los administradores sobre contenidos o comportamientos inadecuados, en cualquier momento: ***¡Me están molestando!***



Primeros pasos online- ¡Quiero participar!!

- Entra en www.cibercorresponsales.org

Busca en el margen derecho de la página este apartado:

¿Qué es cibercorresponsales?

Es una red social de jóvenes que, a través de distintas actividades, nos cuentan su visión del mundo. Todo lo que aquí se publica lo han escrito jóvenes menores de 18 años. En cibercorresponsales, lo importante es participar.

¡Quiero saber más!

¡Quiero participar!

Clic

Primeros pasos online - solicitud

- Dar de alta:
 - La entidad
 - El grupo
 - La persona dinamizadora



The screenshot shows the website interface for CiberCorresponsales. At the top, there is a navigation bar with the logo 'CiberCorresponsales' and the tagline 'RED SOCIAL DE JÓVENES PERIODISTAS'. To the right of the logo are input fields for 'Email' and 'Contraseña', followed by 'Entrar' and 'Olvidé mi contraseña' buttons. Below this is a search bar with a 'Buscar' button.

The main content area features a heading: **¡Participa! Crea un grupo de cibercorresponsales**. Below the heading is a list of three bullet points:

- Cibercorresponsales es una red social para menores de 18 años. Aquí pueden publicar sus blogs y relacionarse con gente de su edad, en un entorno protegido y acompañados por educadores/as
- Se participa a través de grupos reales que existen más allá de internet: asociaciones, grupos juveniles, etc.
- Para participar aquí se necesita, al menos, una persona responsable del grupo (a la que llamamos "guía"). Esta persona debe comprometerse a administrar y animar el grupo con actividades, acompañar y velar por la seguridad del grupo, etc.

Below the list, it says: *¿Quieres crear un grupo? Pulsa en continuar.* and there is a prominent orange 'Continuar' button.

At the bottom of the page, there is a small text note: ***Si formas parte de una asociación o un grupo que ya existe en CiberCorresponsales, contacta con su persona responsable para que te envíe la invitación.*



Primeros pasos online - solicitud

● Datos de la entidad:

- Nombre*
- Dirección*
- Teléfono*
- Correo-e de la entidad*
- Web*
- Fines de la entidad
- Colectivos de atención
- Actividades

● Datos del grupo:

- Nombre del grupo*
- Observaciones

*obligatorio

● Datos del Guía:

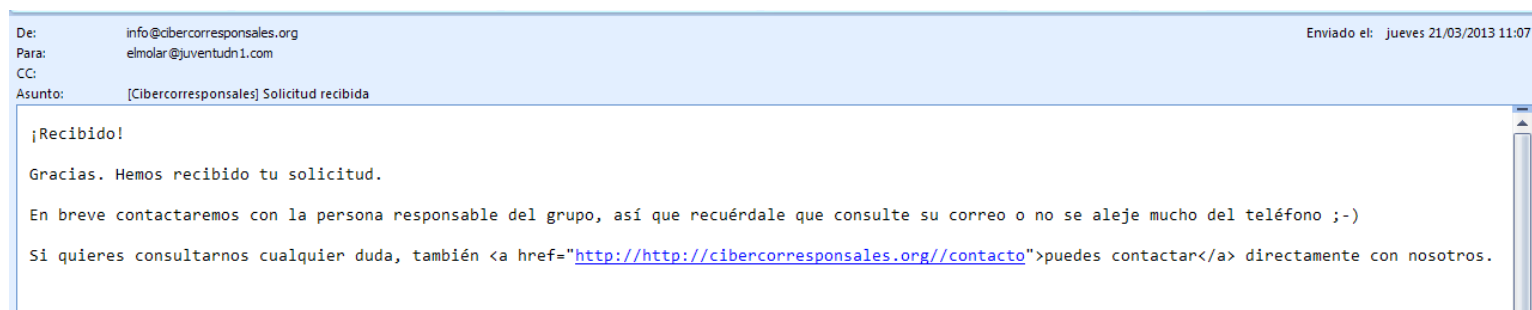
- Nombre de la persona responsable*
- Apellidos
- E-mail de la persona responsable*
- Teléfono
- Nick**
- País
- Provincia

Enviar la solicitud

** Pseudónimo que usará en la comunidad.
Todas las personas en Ciberresponsales
participan con una identidad virtual.

Primeros pasos online – confirmación

- Recibirás un email de confirmación



- Después de hablar con un responsable de Ciberresponsales te envían un email de activación de la cuenta

Primeros pasos online - bienvenida

- Recibirás un email que empieza así:
 - *¡Hola Olga! ¡Te damos la bienvenida! Acabamos de enviarte una **invitación** para participar en Cibercorresponsales. Te habrá llegado **otro correo-e** con un enlace para que elijas la contraseña que quieras usar (si no lo ves comprueba la carpeta de 'spam'). Cuando te venga bien quedamos, nos conocemos y te contamos más sobre cómo funciona todo...*
 - Encontrarás también las instrucciones para continuar...

Primeros pasos online – mi cuenta

The screenshot shows the user interface of the CiberCorresponsales website. At the top, the logo for 'CiberCorresponsales' is displayed, along with the tagline 'RED SOCIAL DE JÓVENES PERIODISTAS'. The user is logged in as 'juventudmolar' and has 0 messages. The main navigation bar includes 'tu muro', 'tus colegas', 'tus mensajes', and 'tu cuenta'. The 'Primeros pasos' section is active, featuring a profile picture of a girl with purple hair and a text input field with the prompt '¡Cuéntate algo!'. A 'Publicar' button is located below the input field. To the right, there is a section titled 'Personaliza tu nick' with a play button icon and a 'Siguiente' button. Below this, it says 'Paso 1 de 9'. A notification from 'partyflipo' is visible, stating '¡Nos van a dar un premio!'. At the bottom right, there is a link to 'Juventud El Molar' and a 'Contactos' section.

Hola **juventudmolar** | **Tienes 0 mensajes** | [Tu panel de control](#) | [Salir](#)

CiberCorresponsales
RED SOCIAL DE JÓVENES PERIODISTAS

Buscar

juventudmolar ¿Qué te cuentas? - hace menos de un minuto

tu muro | tus colegas | tus mensajes | **tu cuenta**

¡Cuéntate algo!

Publicar

Personaliza tu nick

¿Has elegido ya con qué nombre te conoceremos en CiberCorresponsales? Puedes hacerlo [en esta pantalla](#). Te aconsejamos que escojas uno inventado para proteger tu identidad.

Paso 1 de 9 **Siguiente »**

partyflipo ha añadido un post en su blog : **¡Nos van a dar un premio!**
Hace 2 días

Ocultar todo

juventudmolar pertenece a:
Juventud El Molar

Contactos

Primeros pasos online – abrir cuentas de cibercorresponsales

- Para invitar a más personas al grupo, tanto guías como cibercorresponsales:
 - Entra en Cibercorresponsales con tu contraseña.
 - Pulsa sobre tu grupo, pincha en "miembros" y luego en "añadir nuevo miembro".
 - Rellena el formulario para invitar a cada miembro. Recibirán un mensaje como el que recibiste tú para que elegir su contraseña (¡avísales!)
 - ¡Ya está! A partir de ahora, cuando escriban algo, te llegará un aviso a tu muro.

Primeros pasos online – abrir cuentas de cibercorresponsales

The screenshot shows the CiberCorresponsales website interface. At the top, there is a navigation bar with the logo and a search bar. The main content area is divided into several sections:

- juventudmolar**: A section for the user's profile with tabs for 'tu muro', 'tus colegas', 'tus mensajes', and 'tu cuenta'. It includes a profile picture, a bio field, and a 'Publicar' button.
- Primeros pasos**: A section for new users with a 'Personaliza tu nick' step and a 'Siguiente' button.
- Juventud El Molar**: A group page with tabs for 'blog', 'noticias', 'foro', 'actividad', and 'miembros'. The 'miembros' tab is circled in red with the number 2. Below the tabs, there is a 'Crear nuevo miembro' button circled in red with the number 3. A table lists the group's members, with one member 'juventudmolar' shown.

Red circles and numbers 1, 2, and 3 highlight specific elements: 1. A red circle around the text 'juventudmolar pertenece a: Juventud El Molar'. 2. A red circle around the 'miembros' tab. 3. A red circle around the 'Crear nuevo miembro' button.

Primeros pasos offline

- Difusión y configuración del grupo
- Formar a los jóvenes en el uso de la herramienta y en nociones de seguridad y privacidad.
- Organizar y decidir cómo va a funcionar el grupo
- Empezar a publicar
- Seleccionar los contenidos para la portada del grupo

Tareas para continuar...

- **Velar por la seguridad y el uso saludable de los espacios de publicación de sus chavales/as.**
- **Orientación en “derechos de la infancia” y cuestiones sociales.**
- **A partir de ahí, cada organización o cada persona responsable puede enriquecer la actividad hasta donde quiera:**
 - Incorporando estrategias y metodologías para la dinamización y la coordinación del grupo
 - Moderando los espacios de publicación de su grupo.

IDEAS y EJEMPLOS

- El grupo Cibersiete IES María Moliner (Valladolid), dirigido por la orientadora del centro, ha trabajado durante varios meses con un grupo de estudiantes con dificultades de integración y aprendizaje.
- El grupo Espabila, de la Fundación Juan Soñador (A Coruña) ha utilizado Ciberresponsales como complemento a su plan de actividades de apoyo educativo, ocio y tiempo libre, dando la voz a jóvenes inmigrantes.
- El grupo “Cibersala Fuencarral” (Madrid), dinamizado por la Fundación Diagrama, utiliza Ciberresponsales para reforzar el trabajo de sus educadores sociales con jóvenes en situación de riesgo y exclusión.

[Algunas ideas más para inspirarse...](#)

Curiosidad

- Los ciberresponsales pueden descargarse una acreditación para imprimir y plastificar como esta...
(es la mía)



Pistas y preguntas frecuentes

Guías:

- [Hoja de ruta para asociaciones](#)
- [Primeros pasos para ciberresponsales](#)
- [Primeros pasos para guías](#)
- [Información para familias](#)
- [Vídeotutorial sobre Ciberresponsales](#)
- [Formulario de consentimiento familiar para menores de 14 años](#)
- [Formulario de autorización de toma de fotos de personas menores de edad \(PDF\)](#)

Respuestas a dudas frecuentes y documentación sobre el funcionamiento técnico de la herramienta de Ciberresponsales.

- [Cómo crear tu cuenta en Ciberresponsales](#)
- [Cómo crear mi **avatar**](#)
- [Cómo cambiar la cuenta de correo electrónico en Ciberresponsales](#)
- [Cómo crear las cuentas de los miembros de tu grupo](#)
- [Copiar y pegar desde **Word**](#)
- [Cómo incluir un **vídeo** en un artículo](#)
- [Cómo incluir **enlaces** en tu artículo](#)
- [¡Podcasts! Cómo incluir **sonido** en tu blog](#)
- [Cómo conseguir **fotos** chulas y libres para tus artículos](#)
- [Tres creaciones divertidas que puedes hacer online](#)
- [Sorpresas y trucos en internet: cómo llegan las **visitas** y comentarios](#)
- [Compartir post, guardar **borrador** y otras novedades](#)
- [Cómo votar o moderar **comentarios**](#)
- [Cómo funciona el **corrector ortográfico** de Ciberresponsales](#)
- [Para qué sirve y cómo conseguir el **carnet** de ciberresponsal](#)
- [¿Qué pasa cuando las y los ciberresponsales cumplen 18 años?](#)

Contacto

www.cibercorresponsales.org

David Martín Díaz: dmartin@plataformadeinfancia.org

Olga Berrios: oberrios@plataformadeinfancia.org

Skype: cibercorresponsales

Plataforma de Infancia

c/Escosura, 3 local

28015 Madrid

91 447 78 53

